

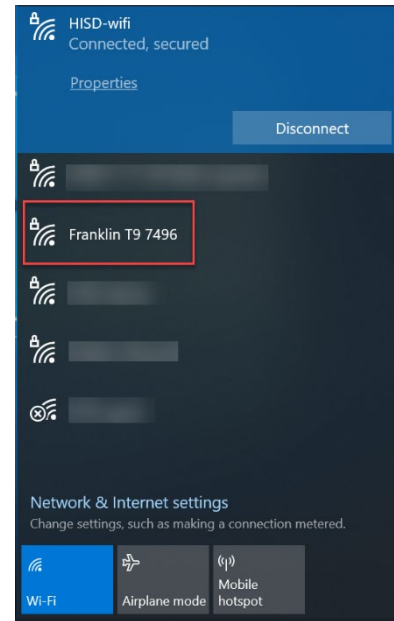
## Como conectar un Hotspot con un laptop.

1. Prende el hotspot movil y el laptop.

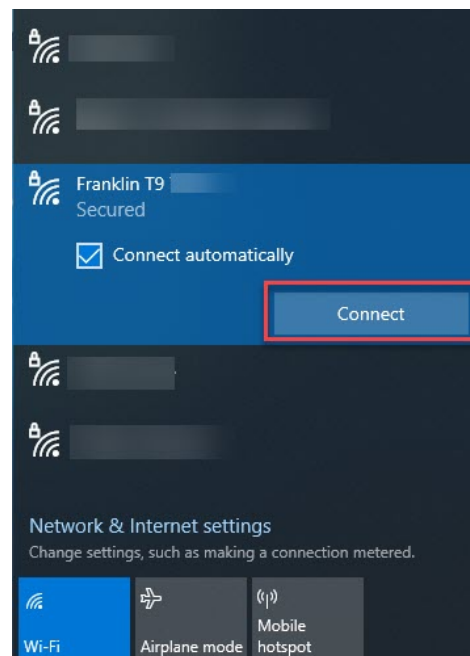
2. Haga clic en el icono Wi-Fi.



3. Busca el nombre del hotspot en el laptop, por ejemplo: **Franklin T9**.

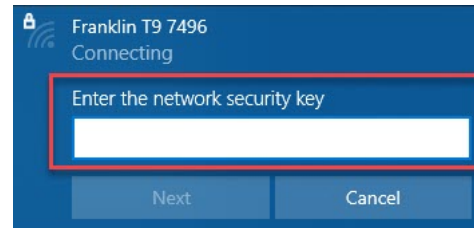


4. Haga clic en el nombre del hotspot, y haga clic en **Connect**.

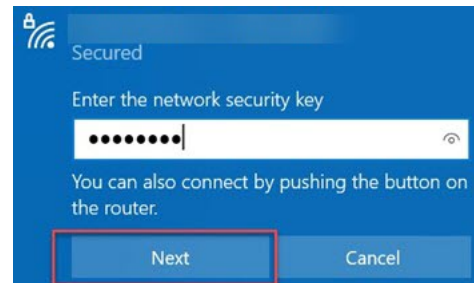


# Como conectar un Hotspot con un laptop o computadora

5. Presione el botón de poder 4 veces para ver la contraseña del hotspot. Entre la contraseña en la computadora.



6. Después de entrar la contraseña haga clic en **Next**.



7. La computadora ya está conectada.

