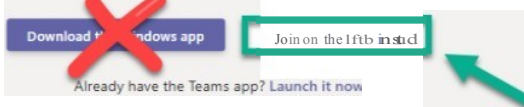


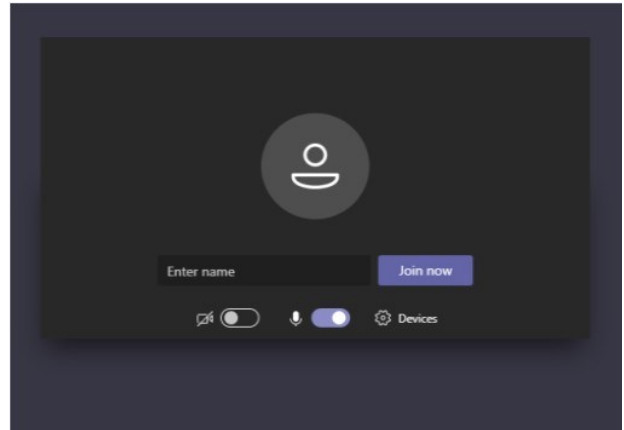
Cómo unirse a una Junta de Microsoft Teams como Padre/Estudiante



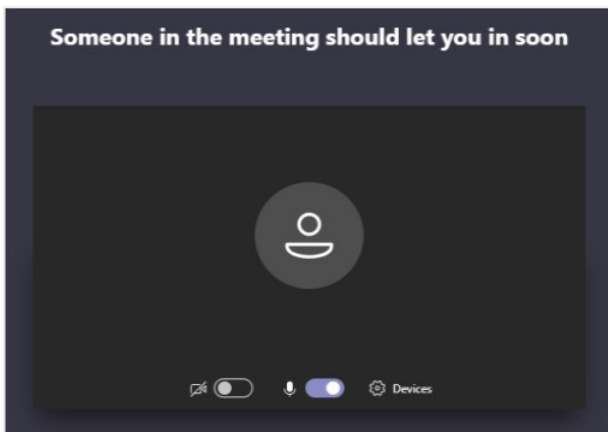
Experiencia la mejor de Teams meetings with the desktop a



- 1 Pulse "Invite Link". Pulse "Join on the web instead". NOTA: Es preferible usar Google Chrome para este propósito.



- 2 Escriba su nombre. Encienda su cámara y micrófono de ser necesario. NOTA: Su navegador puede que le pida permiso para usar su cámara y micrófono. Responda que sí.



3

Espere a que le den permiso para entrar a la junta.

4



NOTA: Si usted recibe un mensaje de "error", trate de abrir Chrome como un "guest" (invitado). Entonces copie y pegue el enlace de su invitación en la casilla de su navegador..

