

# Houston ISD/Houston Public Library Guide to Access Read-Aloud Resources for Staff and Students

## Teacher Login through the HUB

Teachers can access HISD approved, online read-aloud resources through the HUB by using the instructions below.

- ◆ Log on to [www.houstonisd.org/HUB](http://www.houstonisd.org/HUB) your HISD login and password.
- ◆ Click on the “Digital Resources” tab at the top of the page.
- ◆ Click on Library Resources and scroll down to the HPL Learning Link logo.
- ◆ Enter your user name and pin in the following format:
  - ◇ **USER NAME:** F (capitalized)+ Employee ID number (e.g., Sean Johnson Employee ID#987654 will be entered F987654)
  - ◇ **PIN:** MMDD (date of birth) (e.g., 1111)

Suggested Read-Aloud Platforms
Axis360 Elementary School Collection
Hoopla
National Geographic for Kids
Novelist K-8 Plus
Overdrive
TumbleBooks

## Student Login through the HUB

Students can access age-appropriate, HISD approved, online resources through the HUB by using the instructions below. Student accounts remain active until they depart HISD, and they are available 24/7 year-round.

- ◆ Log on to [www.houstonisd.org/HUB](http://www.houstonisd.org/HUB) using your HISD login and password.
- ◆ Click on the “Digital Resources” tab at the top of the page.
- ◆ Click on the HPL Learning Link logo.
- ◆ Enter your user name and pin in the following format:
  - ◇ **USER NAME:** First initial of last name(capitalized)+ student ID number (e.g., Jane Smith ID#123456 will be entered S123456)
  - ◇ **PIN:** MMDD (date of birth) (e.g., 1201)

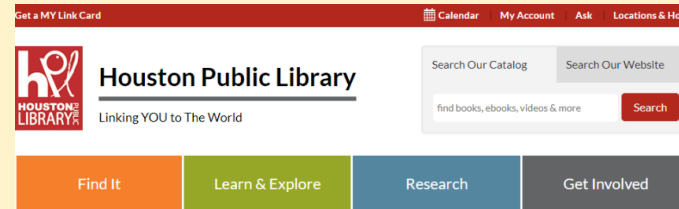
### HISD Pre-Approved Digital Platforms for Elementary Students

Access the following digital platforms by going to the Houston Public Library’s website. Select **Research** and on the left side of the screen select **Alphabetical List**. Use the alphabetical list to find these digital platforms.

## Accessing Read-Alouds through the Houston Public Library Website

The following screenshots will help guide you to locating district approved read-aloud digital e-books for your whole group read-alouds.

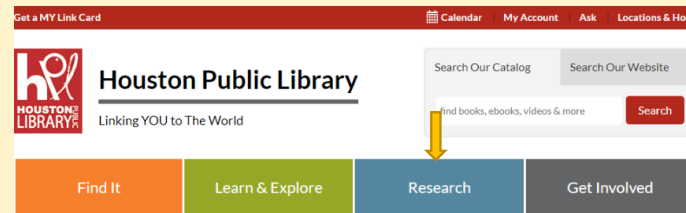
1. Go to [www.houstonlibrary.org](http://www.houstonlibrary.org).



2. Search for the book using the card catalog, once there it will provide you with the digital platform where you can find the read-aloud. Be sure to check the read-aloud out as a digital read-aloud. When you go to the digital platform and open it, the read-aloud will become available under your login credentials.



3. Once you have found the read-aloud’s digital platform go back to the main screen and click on the **Research** tab.



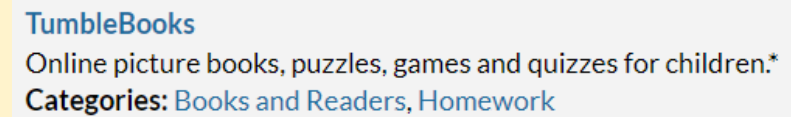
4. Under the Search Online Databases click on the **Alphabetical List** link.

### Search Online Databases

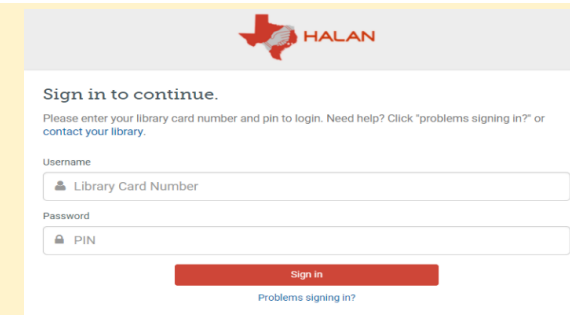
- Journals & Periodicals
- Resources by Category
- Alphabetical List
- Search All Databases



6. Select your digital platform and click the link.



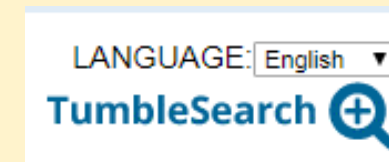
7. When the link opens, enter your User Name and Password and click Sign In.



8. The digital platform will open up. You are now able to find your downloaded text or search for a read-aloud.



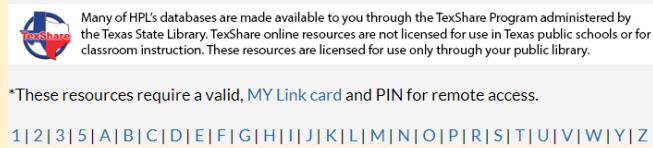
9. You can change the language for a selected e-book by looking for the Language tab. Most platforms offer their read-alouds in English, Spanish, Mandarin, French, and Arabic.



Elementary (PreK-5)
Axis360 Elementary School Collection
Explora
National Geographic for Kids
NBC Learn
Novelist K-8 Plus
TumbleBooks

5. The Database list runs from 1-3 and A-Z. Select a letter that the digital platform begins with and you will be taken directly to the platform.

### Databases and Resources



10. The selected, downloadable read-aloud is available for 5-10 business days depending on the digital platform. After this time the book will disappear from your platform. No fees. No worries.

## Houston ISD/Biblioteca Pública de Houston: Guía para acceder a recursos de lectura en voz alta para personal y estudiantes

### Inicio de sesión para los maestros a través de HUB

Los maestros pueden acceder a los recursos en línea para lectura en voz alta, aprobados para HISD, a través de HUB. Siga estas instrucciones:

- ◆ Vaya a [www.houstonisd.org/HUB](http://www.houstonisd.org/HUB) e inicie una sesión con su cuenta de HISD y contraseña.
- ◆ Dé clic en la pestaña “Digital Resources” que se encuentra en la parte superior de la página.
- ◆ Dé clic en “Library Resources” y baje hasta donde se encuentra el logotipo del enlace “HPL Learning”.
  - ◇ Ingrese su nombre de usuario y su pin así:
  - ◇ **NOMBRE DE USUARIO:** Por ejemplo, Sean Johnson cuyo número de empleado es 987654, se pondrá F987654. La letra F que debe ser mayúscula y se le agrega el #ID del empleado.
  - ◇ **PIN:** MMDD (fecha de nacimiento) (por ejemplo, 1111)

Plataformas sugeridas para lectura en voz alta.
Axis360 Elementary School Collection
Hoopla
National Geographic for Kids
Novelist K-8 Plus
Overdrive
TumbleBooks

### Inicio de sesión para los estudiantes a través de HUB

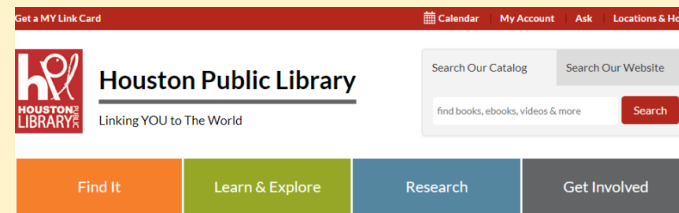
Los estudiantes pueden acceder a material en línea apropiado para su edad y aprobado por HISD a través de HUB. Las cuentas de los estudiantes siguen activas mientras sean estudiantes de HISD y están a su disposición 24/7 todo el año. Sigán estas instrucciones:

- ◆ Ve a [www.houstonisd.org/HUB](http://www.houstonisd.org/HUB) usando tu cuenta para iniciar sesión en HISD y tu contraseña.
- ◆ Da clic en la pestaña “Digital Resources” que se encuentra en la parte superior de la página.
- ◆ Da clic en “Library Resources” y baja hasta donde se encuentra el

### Acceder a recursos de lectura en voz alta a través del sitio web de la Biblioteca Pública de Houston

Las capturas de pantalla a continuación ayudarán a guiarlos para localizar libros electrónicos de lectura en voz alta aprobados por el distrito.

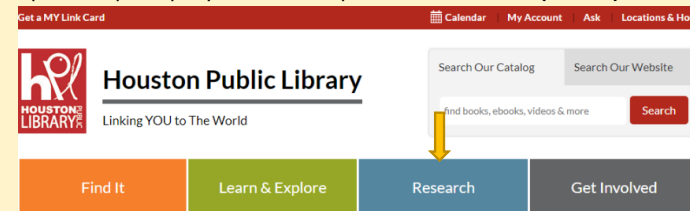
2. Vaya a [www.houstonlibrary.org](http://www.houstonlibrary.org).



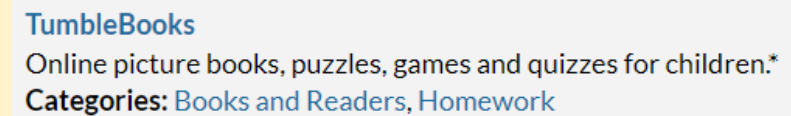
6. Busque el libro utilizando el catálogo de búsqueda. Una vez que esté ahí, le dirán en qué plataforma digital podrá encontrar el material de lectura en voz alta. Asegúrese de sacarlo como material digital. Cuando vaya a la plataforma digital, podrá ver su material adjudicado a su cuenta.



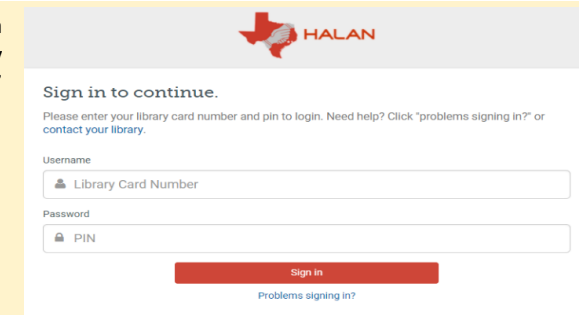
7. Una vez que haya encontrado la plataforma de material para lectura en voz alta, vaya de regreso a la pantalla principal y de clic en la pestaña “Research” (buscar).




11. Seleccione su plataforma digital y dé clic en el enlace.



12. Cuando abra el enlace, escriba su nombre de usuario y contraseña y de clic en “Sign In” (iniciar sesión).



13. La plataforma digital se abrirá y ahora podrá encontrar el texto que bajó o buscar materiales de lectura en voz alta.



logotipo del enlace "HPL Learning".

- ◆ Ingresa tu nombre de usuario y tu pin así:
- ◆ NOMBRE DE USUARIO: Por ejemplo, Jane Smith cuyo número de estudiante es 123456, se pondrá S123456. La letra S (del apellido) debe ser mayúscula y se le agrega el #ID del estudiante.
- ◆ PIN: MMDD (fecha de nacimiento) (por ejemplo, 1201)

### **Plataformas digitales preaprobadas por HISD para estudiantes de nivel primaria**

Acceso a las plataformas digitales siguientes visitando el sitio web de la Biblioteca Pública de Houston. Selecciona **Research (buscar)** y en la parte izquierda de la pantalla selecciona **Alphabetical List (lista en orden alfabético)**. Usa la lista para encontrar estas plataformas digitales.

<b>Primaria (PreK-5)</b>
<i>Axis360 Elementary School Collection</i>
<i>Explora</i>
<i>National Geographic for Kids</i>
<i>NBC Learn</i>
<i>Novelist K-8 Plus</i>
<i>TumbleBooks</i>

8. Cuando busque en la base de datos en línea, dé clic en el enlace "**Alphatecial List**" (lista en orden alfabético).

#### Search Online Databases

- Journals & Periodicals
- Resources by Category
- Alphabetical List
- Search All Databases



9. Las listas en la base de datos van de **1 a 3** y de la **A a la Z**. Seleccione la letra con la que la plataforma digital inicia y será redirigido a ese lugar.

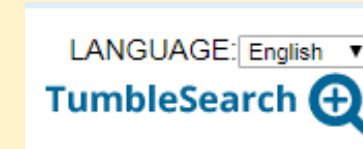
#### Databases and Resources

Many of HPL's databases are made available to you through the TexShare Program administered by the Texas State Library. TexShare online resources are not licensed for use in Texas public schools or for classroom instruction. These resources are licensed for use only through your public library.

\*These resources require a valid, MY Link card and PIN for remote access.

1|2|3|5|A|B|C|D|E|F|G|H|I|J|K|L|M|N|O|P|R|S|T|U|V|W|Y|Z

14. Usted puede cambiar el idioma de alguno de los libros electrónicos seleccionados simplemente buscando la pestaña que dice "**Language**" (idioma). La mayoría de las plataformas ofrecen materiales para lectura en voz alta en inglés, español, mandarín, francés y árabe.



15. Su selección de material para bajar estará disponible por un lapso de entre 5 y 10 días hábiles, dependiendo de la plataforma. Después de ese tiempo desaparecerá de su plataforma. No hay porqué preocuparse, no se genera ningún cobro.