



















**Fonwood Early Childhood Center**  
*"We're Wild About Learning!"*  
**Dr. Kimberly Agnew Borders, Directora**

---

2017 – 2018

**Lista de materiales para  
Pre-kinder 3 y Pre kinder 4**

-  12 – Lapices No. 2
-  2 – cajas de pañuelos Kleenex (100)
-  2 - Desinfectante líquido para manos
-  1 – Toallitas humectantes
-  1 – Toallas de manos
-  2- Toallitas desinfectantes Lysol/Clorox
-  2 - 4 pk Marcadores Expo de borrado en seco punta fina
-  1 - Papel de construcción multicolor (9 x 12)
-  1 - papel de construcción Manila (9 x 12)
-  1 - par de tijeras (Punto redondo)
-  1 - Pegamento escolar de Elmer's
-  8 - pegante de barra Elmer's
-  1 – Bolsas de Ziploc Galón
-  1 - Ziploc (tamaño Sandwich)
-  1 - Ziploc (tamaño snack)
-  1 – Cambio completo de ropa incluyendo ropa interior en una bolsa Ziploc de tamaño galón, con el nombre del niño/a

**ATENCIÓN: Muchos de estos materiales son consumibles. Los maestros pueden solicitar materiales adicionales según sea necesario durante el año escolar.**