

Microsoft Teams

Get started Downloads

Sign up for free

If you use a tablet or a cellphone, you just need to download the App.

If you use a laptop or a desktop use Google Chrome and follow this page instructions. On a tablet you can use Google Chrome as well.

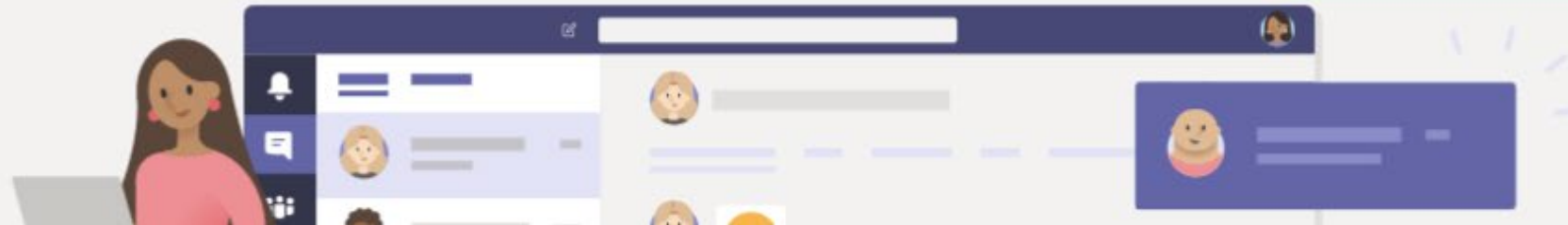
Use Google Chrome
Type: teams.microsoft.com/downloads

Teams on your desktop. It's just better.

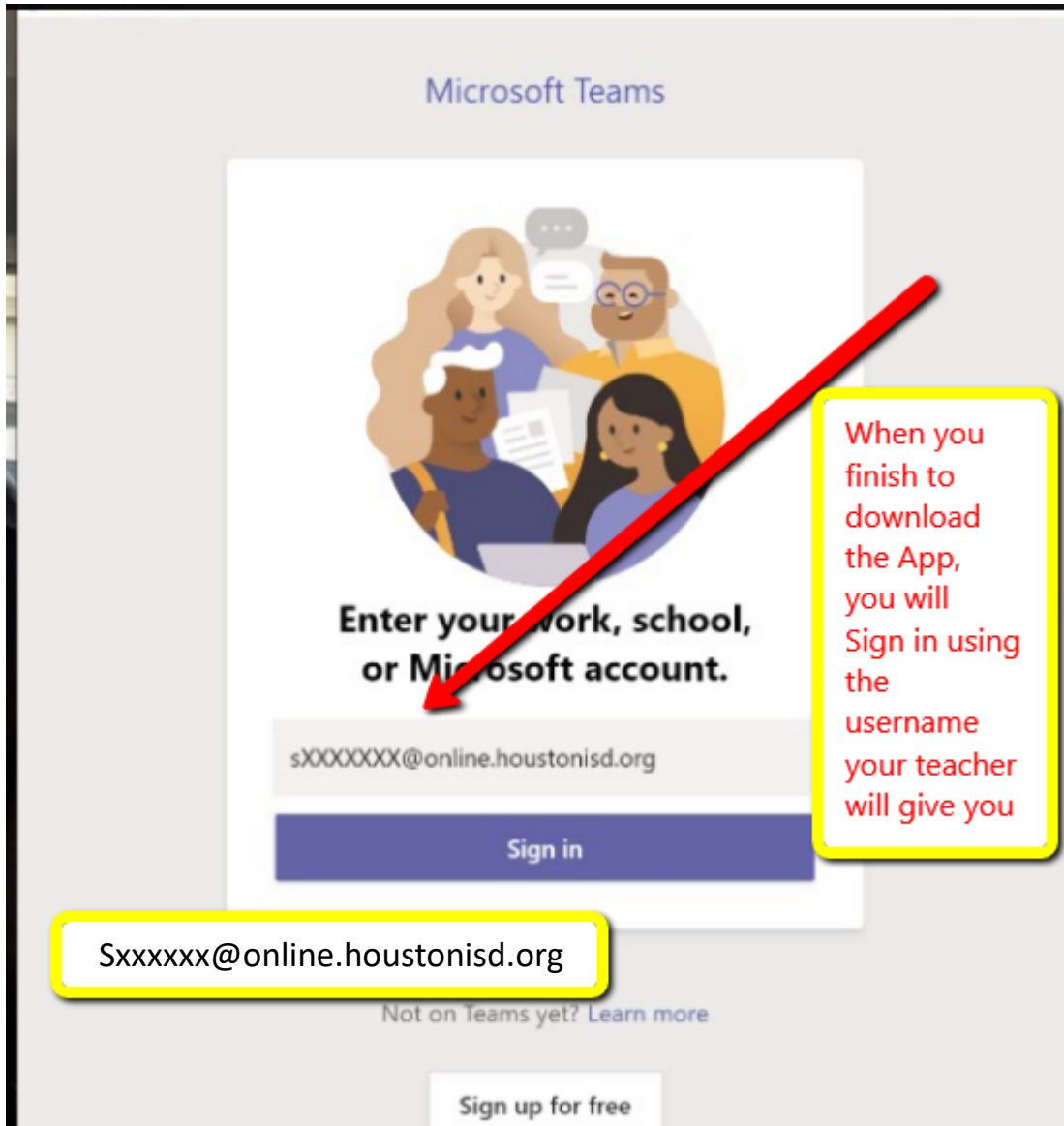
↓ Download Teams

More options

Then, Download Teams App in your computer.



Spanish: Si usas una tableta o un celular solo necesitas bajar la aplicacion llamada Microsoft Teams. Si usas una computadora portatil o de escritorio sigue las instrucciones de esta pagina.



When you finish to download the App, you will Sign in using the username your teacher will give you

Sxxxxxxx@online.houstonisd.org

Spanish: Cuando ya bajas la aplicacion ahora deberas entrar al programa. Usa el nombre de usuario que de dio tu maestro necesitaras tu ID
Sxxxxxxx@online.houstonisd.org

Login to Microsoft Teams

HISD Single Sign On Service

Sign in with your organizational account

Sxxxxxxx@online.houstonisd.org

Password

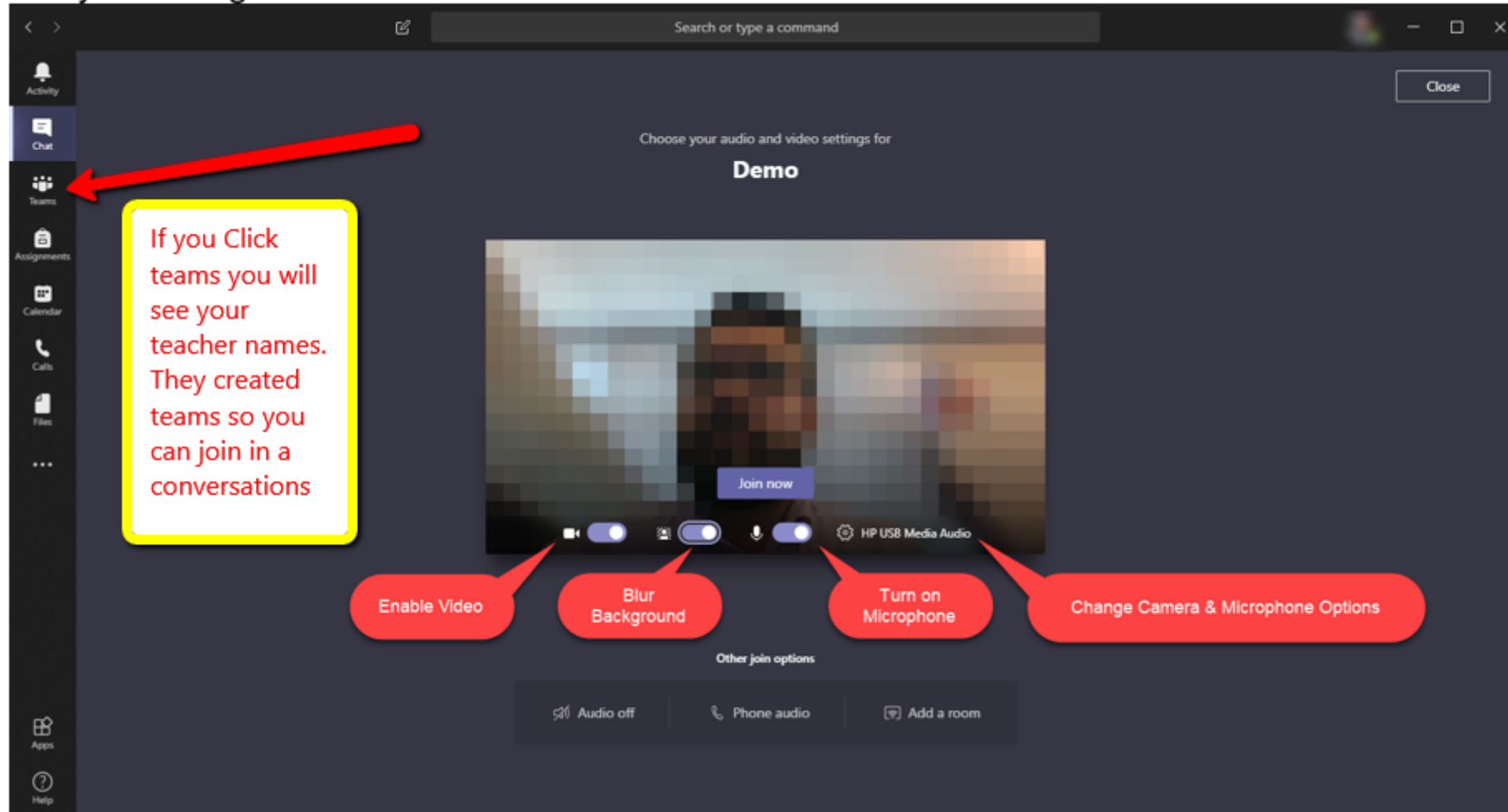
Sign in

Enter domain\username and your password to login. (Example: student\jsmith)

For login problems, please contact service desk at 713-892-7378

Para la contraseña
necesitaras tu fecha de
Nacimiento y usar los 8
dígitos.
mmddyear 03302020

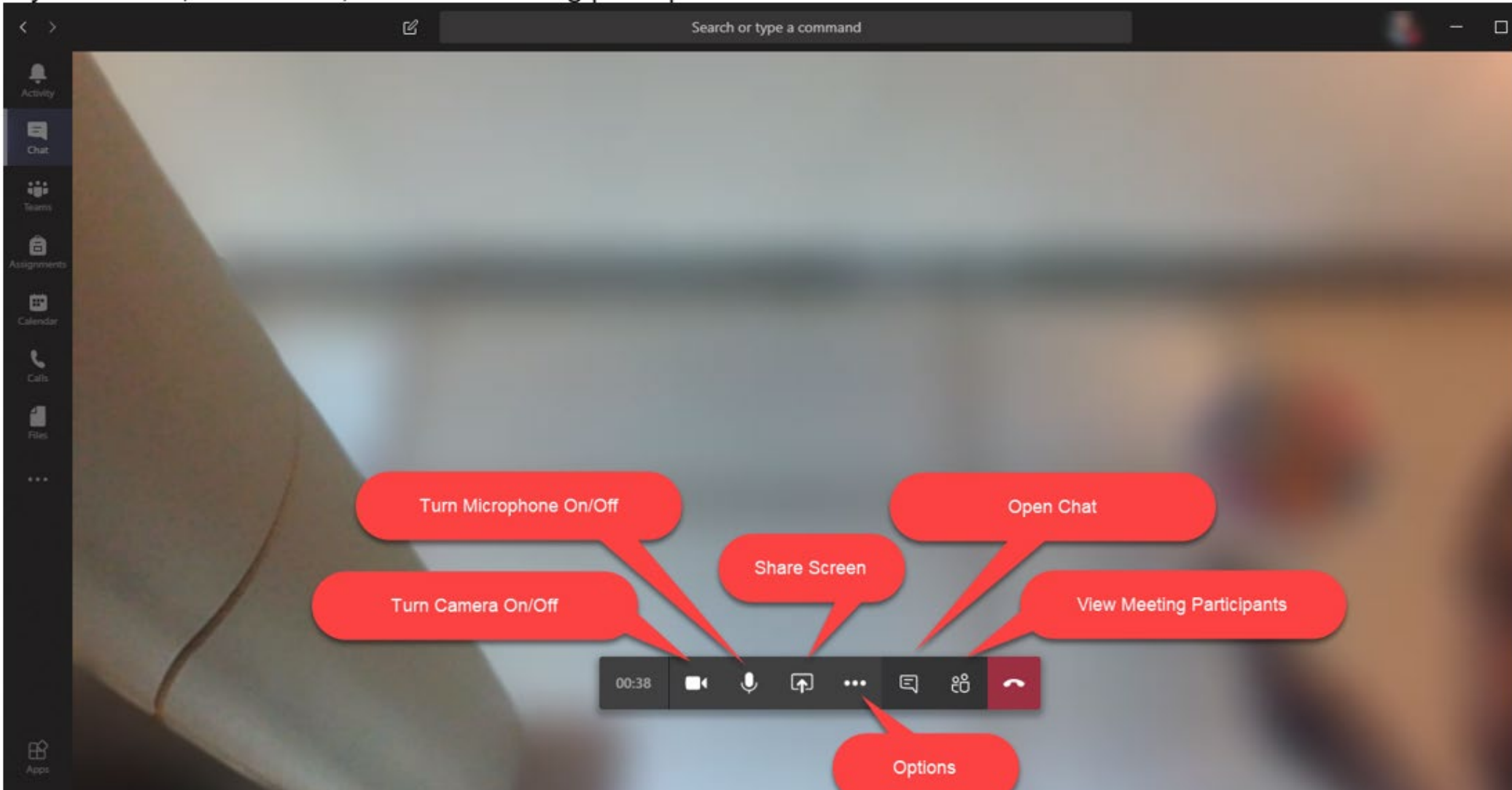
Once the application launches, you will have the option to turn your microphone and camera on or off as well blur your background.



Click **Join now** when you are ready join the meeting.

Spanish: Una vez ya abras la aplicación debes hacer click en Teams en el lado Izquierdo y veras los grupos creados por tus maestros. Podrás tener la opción si quieres la cámara abierta o no . SE RECOMIENDA QUE EL MICROFONO TUYO SIEMPRE ESTE APAGADO

- Once you join the meeting you can use the floating menu to turn your camera and microphone on and off, share your screen, start a chat, and view meeting participants.



Spanish: cuando ya este en la video conferencia con tu maestro veras un menú flotante en tu pantalla en donde nuevamente tendrás las opciones de desactivar la cámara y el micrófono.