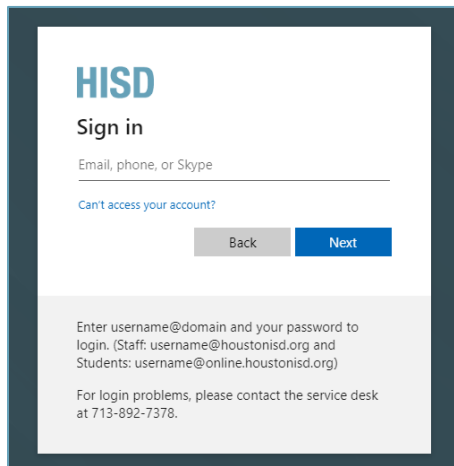
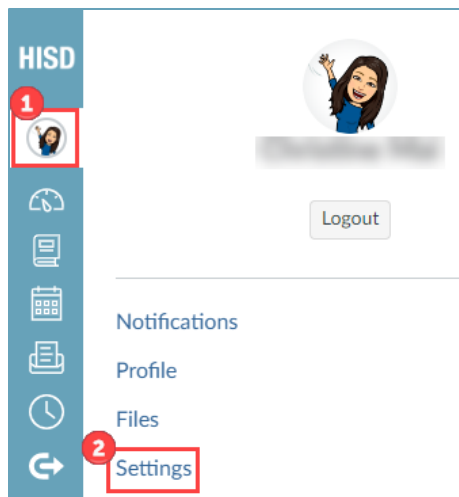


El estudiante genera un 'código del observador' para el padre o el observador

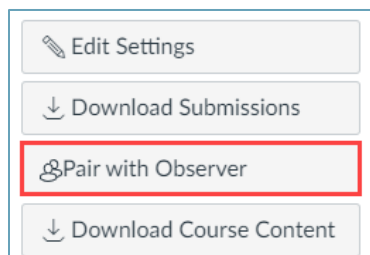
1. En la ventana de su navegador, el estudiante visita <https://canvas.houstonisd.org/> e inicia sesión con sus credenciales de HISD (login: s#####@online.houstonisd.org).



2. El estudiante hace clic en *Account* (Cuenta) y después en *Settings* (Ajustes).



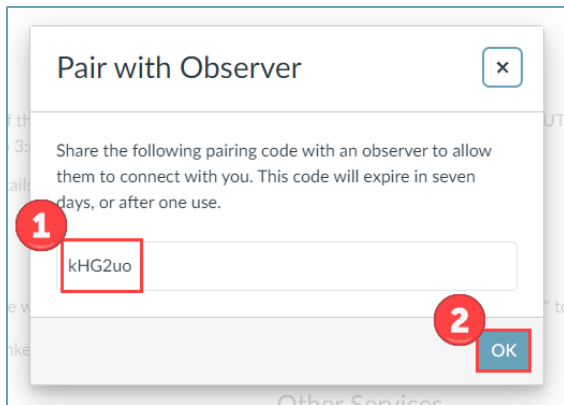
3. El estudiante hace clic en *Pair with Observer* (Vincular a un observador), a la derecha de la pantalla.



Canvas: Cómo crear la cuenta del padre o del observador

- Se generará un **código del observador**. Copie este código para vincular al padre o al observador con la cuenta del estudiante. Cierre la ventana haciendo clic en **OK**.

Nota: El **código del observador** es alfanumérico y distingue mayúsculas y minúsculas. Caduca a los siete días o después de su primer uso. Se debe generar un código por cada nuevo observador o padre que desee vincularse con la cuenta del estudiante. Si el estudiante tiene dificultades generando el **código del observador**, contacte con el administrador del *LMS* (Programa de Gestión del Aprendizaje) de *Canvas* de su estudiante.

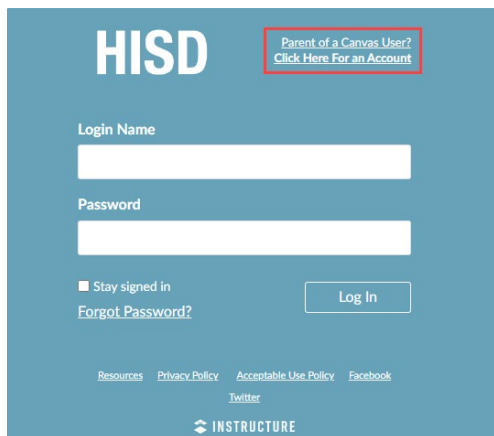


Cómo crear una cuenta del padre o del observador en Canvas

Nota: Solo tendrá que crear la cuenta del padre una vez. Una vez que tenga una cuenta, podrá ver la información de su hijo a través de la aplicación para padres *Canvas Parent*.

- En la ventana de su navegador, visite HoustonISD.org/canvasparents y haga clic en **Parent of a Canvas User? Click Here For an Account** (¿Es padre de un usuario de *Canvas*? Haga clic aquí para crear su cuenta).

Nota: Si es empleado de HISD, use su correo electrónico personal a la hora de crear su cuenta del padre o del observador para una mejor práctica. Cuando inicie sesión en la aplicación *Canvas Parent* desde un dispositivo móvil, escanee el [Código QR para el inicio de sesión desde dispositivos móviles](#) para una mejor práctica.

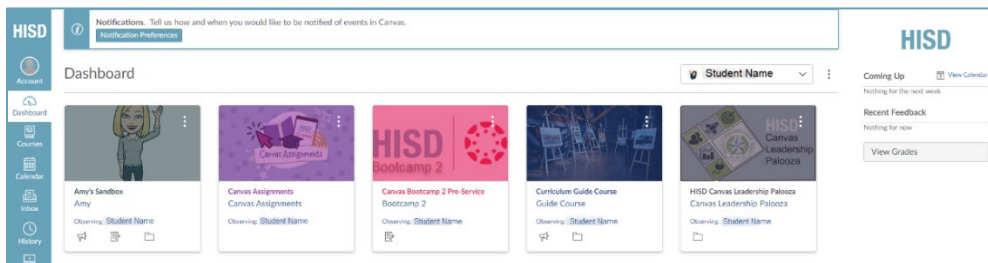


Canvas: Cómo crear la cuenta del padre o del observador

- Ingrese la información para registrarse y después haga clic en **Start Participating** (Comenzar a participar).
 - Si necesita instrucciones sobre cómo vincularse a la cuenta del estudiante con un **código del observador**, consulte la sección de arriba *El estudiante genera un código del observador para el padre o el observador*.

- En *Canvas* los padres y observadores pueden observar al estudiante de manera inmediata.


Nota: Los padres y los observadores solo podrán observar los cursos publicados en los que el estudiante está inscrito actualmente y que han sido publicados por su instructor. Para más información sobre los permisos de la cuenta del padre o del observador, haga clic [aquí](#).



Observar a estudiantes adicionales

- El estudiante adicional debe generar un **código del observador**.

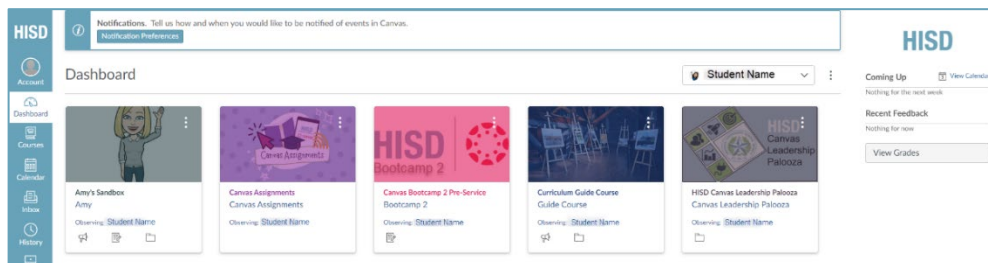
Nota: Si necesita instrucciones sobre cómo vincularse a la cuenta del estudiante con un código del observador, consulte la sección de arriba *El estudiante genera un código del observador para el padre o el observador*.
- En el panel del padre o del observador haga clic en el nombre del estudiante para desplegar un menú. Luego haga clic en **Add Student** (Agregar estudiante).



- En **Pairing Code** ingrese el **código del observador** proporcionado por el estudiante adicional y haga clic en **Pair** (Vincular).

- En **Canvas** los padres y observadores pueden observar al estudiante de manera inmediata.

Nota: Los padres y los observadores solo podrán observar los cursos publicados en los que el estudiante está inscrito actualmente. Para más información sobre los permisos de la cuenta del padre o del observador, haga clic [aquí](#).



Iniciar sesión en su cuenta del padre o del observador

- Visite HoustonISD.org/canvasparents
- Ingrese su **Login Name** [1] (Nombre de inicio de sesión) y su **Password** [2] (Contraseña)
- Haga clic en el botón **Log In** [3] (Iniciar sesión)

Nota: Si olvida su contraseña, puede restablecerla haciendo clic en **Forgot Password?** (¿Olvidó su contraseña?)