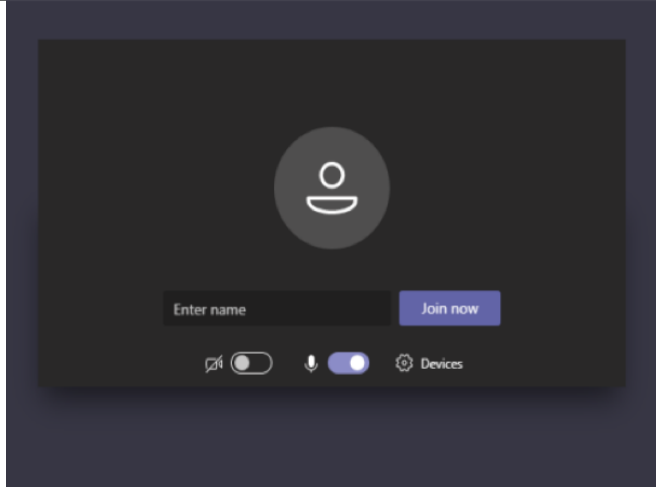
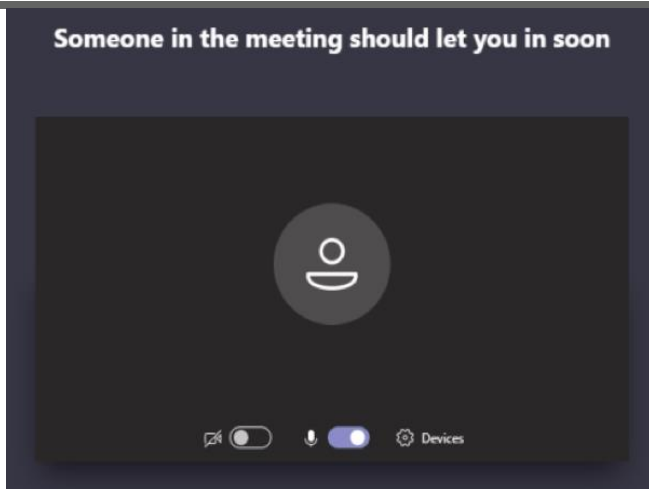


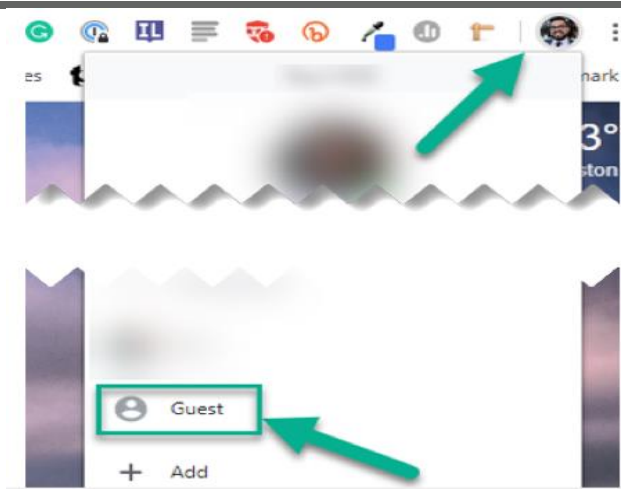
1 Haga clic en el enlace de invitación. En la ventana de su navegador, haga clic en Unirse en la Web. Nota: Para la mejor experiencia, use Google Chrome.



2 Introduzca su nombre. Encienda su cámara y micrófono si es necesario. Nota: Puede ser que su navegador le pide permiso para usar su micrófono y cámara.



3 Espere a que lo deje entrar a la reunión.



4 NOTA: Si recibe un mensaje de error, intente abrir Chrome como invitado. Luego copie y pegue el enlace de su invitación a la URL del navegador.