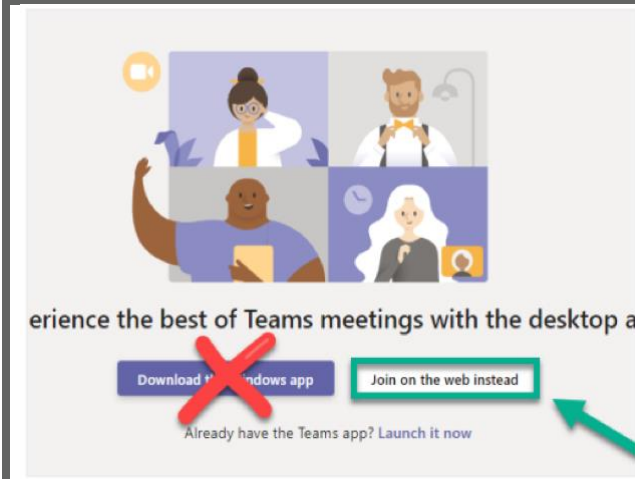
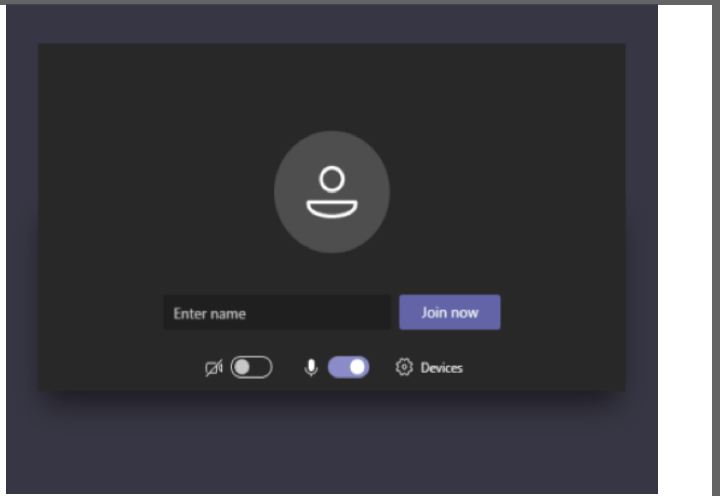


الإنضمام الى (Microsoft Teams) - الطلاب أو أولياء الأمور



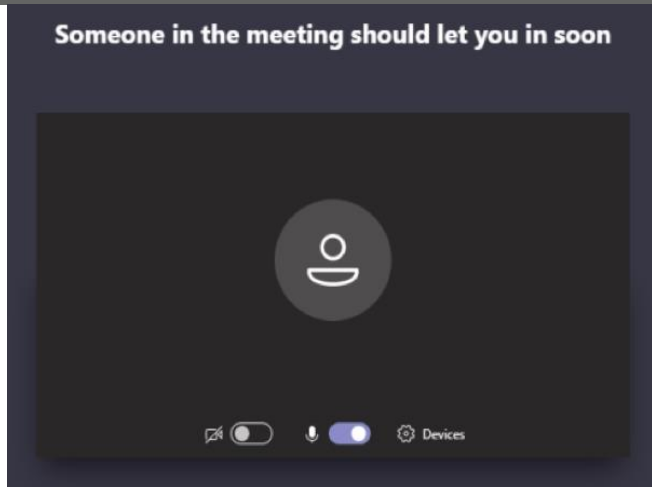
1

إضغط على رابط الدعوة
وفي نافذة المتصفح (browser window) اضغط على
" Join on the Web Instead"
ملاحظة: للحصول على أفضل اتصال استخدم (Google
(Chrome



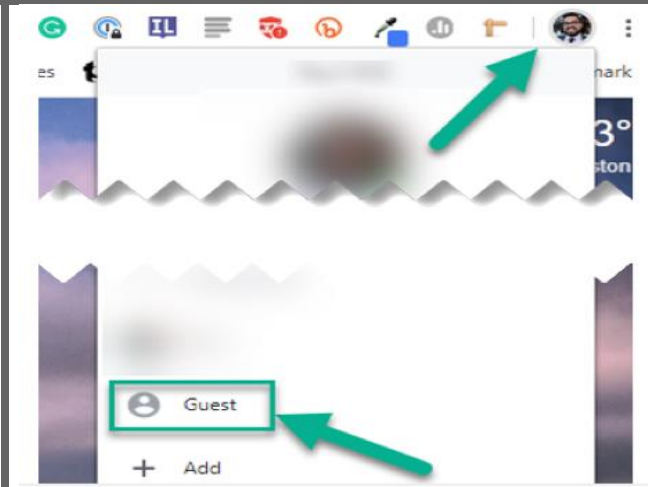
2

إدخّل أسمك. قم بتشغيل الكاميرا والميكروفون إذا كنت
بحاجة لذلك.
ملاحظة: قد يطلب (المتصفح browser) موافقة لإستخدام
الميكروفون والكاميرا.



3

انتظر حتى يسمح لك بدخول الإجتماع



4

ملاحظة: إذا إستلمت بأن هناك خطأ. حاول فتح
(Chrome) كضيف (guest) ثم إنسخ الرابط من دعوتك
وإلصقه في المتصفح (URL).