



# CAFÉ CON LA PRINCIPAL

21 de septiembre del 2020

BOY R360

*Periodo –  
21 al 25 de  
septiembre*

# JORNADA DE EXPOSICIÓN ESCOLAR

*jueves el 24 de  
septiembre del  
2020*

*Horario: 5:00 –  
5:30 Y 5:30 –  
6:00*

*Lugar: MS  
TEAMS*

*El enlace de  
acceso será  
enviado por el  
maestro principal*

## VACACIONES DE OTOÑO

*28 de  
septiembre del  
2020*

No hay clases  
para los  
estudiantes

# SELECCIÓN DE PERÍODO

ESTA SEMANA

21-25 DE SEPTIEMBRE DEL 2020

# SELECCIÓN DE PERÍODO LOGÍSTICAS

Good news! The HISD Connect Parent Portal will be available for the 2020-2021 school year beginning August 31. The HISD Connect parent portal allows parents with several children to view information for all of their children with one login account.

If you have Internet access, you may view your child(ren)'s current grades and attendance at any time after creating your account. To create your account, access the PowerSchool Parent Portal at <https://hisdconnect.houstonisd.org/public> and complete the following steps:

1. Select the tab to Create an Account.
2. Click the Create Account button.

PowerSchool SIS

### Create Parent Account

Parent Account Details

First Name 1.

Last Name 2.

Email 3.

Email Address 4.

Password 5.

Repeat Password 6.

Link Students to Account

Student Name 7.

Access ID 8.

Access Password 9.

Relationship 10.

PowerSchool SIS

### Student and Parent Sign In

Sign In | Create Account

#### Create an Account

Create a parent account that allows you to view all of your student's information. You can also manage your account preferences. Log out

Create Account

Enter Parent/Guardian Account Details:

1. Your First Name
2. Your Last Name
3. Your Email Address
4. Your Email Address again as the User Name
5. Note the password rules and enter your desired password.
6. Re-enter the password.

Complete the Link Students to Account section:

7. Student Name: [Redacted]
8. Access ID: XQZMPJ
9. Access Password: 698443
10. Select your relationship with the student

Repeat steps 7-10 for all students you would like to link to your account and click enter.

You will be re-directed to a new login screen where you will enter the login user name and password created above.

Please keep your username and password confidential so only you can access the information for your student.

Sincerely,

Garden Villas Elementary School

- El distrito ha designado del 21 al 25 de septiembre de 2020 como el período de selección para que los padres elijan si desean que sus estudiantes continúen virtualmente o reanuden la instrucción en persona el 19 de octubre de 2020.
- Responsabilidades de los Padres
  - Los padres deberán acceder al portal para padres de HISD Connect para hacer su selección. (Nota: los padres que no hagan una selección automáticamente recibirán instrucción en persona).
  - Los padres necesitarán el código de acceso de su (s) estudiante (s) para poder hacer estas selecciones.

PREPARACIÓN PARA  
INSTRUCCIÓN EN PERSONA

# FECHAS IMPORTANTES

Selección de Período

21 al 25 de septiembre

lunes 19 de octubre de 2020

El lunes 19 de octubre de 2020 comenzará la instrucción presencial para los estudiantes.



# INSTRUCCIÓN CARA A CARA



Programado para comenzar el lunes 19 de octubre



Los estudiantes seguirán su horario diario, incluidos todos los cursos seleccionados y / o asignados, así como las actividades extracurriculares, si corresponde.



Horario de aprendizaje presencial: 7:30 a.m.- 3:00 p.m.

MEDIDAS DE  
SEGURIDAD  
PARA LA  
INSTRUCCIÓN  
PRESENCIAL

- El distanciamiento físico se practicará en el salón de clase, los pasillos, las áreas comunes y en todo el edificio por dentro y por fuera.
- Se realizará una limpieza profunda diaria en todo el campus con énfasis en las superficies de alto contacto.
- Se realizarán chequeos de temperatura a diario para todos en el campus (profesores, personal, estudiantes)
- Si se identifican casos de COVID-19, el campus se cerrará / desinfectará. Se proporcionarán notificaciones a los padres y estudiantes afectados si posiblemente estén expuestos. La instrucción cambiará al aprendizaje virtual si la escuela cierra.
- Se requerirá que los estudiantes, el personal y cualquier persona en el campus usen máscaras en todo momento, las cuales se proporcionarán a diario.
- Se deben hacer citas para visitar el campus.

¿CÓMO SE VERÁ LA  
ESCUELA?

# EL APRENDIZAJE VIRTUAL DESPUÉS DE QUE COMIENZE LA INSTRUCCIÓN PRESENCIAL



Los maestros certificados continuarán brindando instrucción a los estudiantes de manera virtual.



Los estudiantes pueden interactuar con sus maestros durante breves lecciones en vivo y hacer preguntas / recibir comentarios de los maestros durante el horario de oficina virtual.



Durante la instrucción virtual, los estudiantes mantendrán un horario similar al que mantendrían durante la instrucción cara a cara.



Los directores trabajarán con las oficinas de área para revisar el espacio y los números necesarios según los resultados de la encuesta para determinar el número de maestros virtuales necesarios y desde dónde enseñarán.



Los estudiantes que asistan cara a cara deberán llevar iPads / Chromebooks a casa todos los días en caso de que necesiten cambiar a la instrucción virtual.

# PROTOSCOLOS DE SEGURIDAD GENERALES


Antes de que los edificios vuelvan a abrir, los empleados, estudiantes y miembros de la comunidad serán notificados y capacitados sobre los nuevos protocolos de seguridad y control.

Los nuevos protocolos incluyen exigir que todos los empleados, estudiantes y visitantes de HISD se sometan a controles de entrada, se cubran la cara, se laven las manos con regularidad y practiquen el distanciamiento social.

El distrito proporcionará suficiente jabón de manos, toallas de papel, pañuelos de papel, desinfectante de manos y desinfectante para facilitar la limpieza frecuente de las áreas de alto contacto.

ADMINISTRACIÓN  
DEL CAMPUS

Los salones de clase se reconfigurarán para garantizar el distanciamiento social, con una proporción de alumnos por maestro con un límite de un maestro por cada 10 alumnos.



Las escuelas deben establecer áreas de aislamiento para los estudiantes y adultos que estén marcados durante la evaluación de ingreso.

# COMIDAS PARA ESTUDIANTES

- El desayuno y el almuerzo se servirán en el salón de clases.

El período de selección para instrucción presencial o virtual comienza el 21 de septiembre

Search our site



Spanish

Powered by Google Translate

# HISD



Sobre nosotros

Tablero

Estudiantes y padres

Directorio

Carreras

myHISD

Noticias

HISDtv

INFORMACIÓN IMPORTANTE SOBRE LA INSCRIPCIÓN

## RECONNECT SAFELY RETURN STRONG

Learn about the 2020-21 Reopening Plan



United States<sup>®</sup>  
CONELC

ENCUENTRA UNA ESCUELA


Búsqueda de  
escuelas Programas de elección de

# COMO HACER TU SELCCION

<https://hisdconnect.houstonisd.org/public/home.html>



PARA  
INICIAR  
LA  
SESIÓN

 PowerSchool SIS

## Student and Parent Sign In

[Sign In](#) [Create Account](#)

Select Language

Username

Password

[Forgot Username or Password?](#)

[Sign In](#)

## Student and Parent Sign In

Sign In

Create Account

### Create an Account

Create a parent account that allows you to view all of your students with one account. You can also manage your account preferences. [Learn more.](#)

Create Account

## Create Parent Account

### Parent Account Details

First Name

Last Name

Email

Desired Username

Password

Re-enter Password

Password must.

Be at least 8 characters long

### Link Students to Account

Enter the Access ID, Access Password, and Relationship for each student you wish to add to your Parent Account

1

Student Name

Access ID

Access Password



Attendance  
History



Email  
Notification










Teacher  
Comments



Forms

MIRE LA  
COLUMNNA A  
LA IZQUIERDA  
DE LA  
PANTALLA Y  
HAGA CLIC EN  
FORMULARIOS.

Status	Form Name	Form Description	Category
 Empty	[Houston] Family Survey		Houston
 Empty	[Houston] Military Connected Family Survey		Houston
 Empty	[Houston] Privacy Code: Student Records, Rights, and Responsibilities		Houston
 Empty	[Houston] Social Economic Information Form	Complete and return one form to each school where you have a child enrolled.	Houston
 Empty	[Houston] Student Assistance Questionnaire (SAQ)		Houston
 Empty	[Houston] Student Change of Address		Houston
 Empty	[Houston] Student Commitment		Houston

# COMPLETAR Y ENVIAR

[Houston] Student Commitment

English



\*

Houston ISD is allowing families to choose the method of learning each six weeks for students during the 2020-2021 school year. Students can either attend classes in-person on campus, or remotely online. A device and reliable internet must be available for remote online learning. Your selection indicates the commitment to this method of learning for the entire six weeks.

Please enter your selection for [REDACTED] for the second six weeks (October 19, 2020 – December 4, 2020) below.

- My child will attend classes in-person for the second six weeks.
- My child will attend classes virtually online for the second six weeks.

---

Parent/Guardian Signature

I consent to the use of electronic signatures \*

I consent


Save for Later

Submit



# PREGUNTAS Y RESPUESTAS

Porfavor escribe sus preguntas en el chat.



# GUIAS PARA PADRES

[English](#)

[Spanish](#)

# ENTRENAMIENTO DE HUB PARA PADRES

---

<b>Fechas de Entrenamiento de HUB para Padres</b>	<b>Horario</b>	<b>Links to Webinar</b>
---	----------------	-------------------------

<b>martes 22 de septiembre de 2020</b>	5 PM	<a href="#"><u>Getting to Know the HUB for Parents</u></a>
<b>jueves 24 de septiembre de 2020</b>	5 PM	<a href="#"><u>Getting to Know the HUB for Parents</u></a>
<b>martes 29 de septiembre de 2020</b>	5 PM	<a href="#"><u>Getting to Know the HUB for Parents</u></a>
<b>jueves 1° de octubre de 2020</b>	5 PM	<a href="#"><u>Getting to Know the HUB for Parents</u></a>
<b>martes 6 de octubre de 2020</b>	5 PM	<a href="#"><u>Getting to Know the HUB for Parents</u></a>
<b>jueves 8 de octubre de 2020</b>	5 PM	<a href="#"><u>Getting to Know the HUB for Parents</u></a>

---





CUBRANSE