

Lunes – 15-20 minutos

Actividad/Tarea

Diversión con los marcos de diez





Image source: Pixabay.com

Corta las tarjetas con los marcos de diez y colócalos boca abajo en una pila. Escoge una tarjeta de marco de diez o de doble marco de diez de la pila. Cuenta los puntos. Di el número de puntos.



Ten Frame by HISD Curriculum using 1,2,3 Math Fonts

Haz un patrón en el aire para mostrar el número de puntos.




Image source: Pixabay.com

Aplaudes con tus manos para mostrar el número que muestra la tarjeta. Repite con las otras tarjetas.



Image source: Pixabay.com

Recursos

Tarjetas de marcos de diez y doble marco de diez.

HISD | Elementary Curriculum and Development

INSPIRING TEACHING, IGNITING LITERACY & LEARNING.

2019-2020 HISD @ H.O.M.E. – Instrucción a Distancia

Matemáticas – Kindergarten

Abril 6-10, 2020

Martes – 15-20 minutos

Actividad/Tarea

Representando números con marcos de diez




Image source: Pixabay.com

Escribe los números 1 al 20 en un papel. Recorta los números.

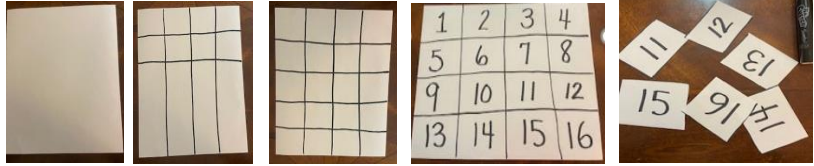


Image by HISD Curriculum using iPhone

Dibuja 2 marcos de diez en un papel.




Image by HISD Curriculum using iPhone

Escoge una tarjeta.




Image by HISD Curriculum using iPhone

Encuentra objetos en tu casa para representar el número usando los marcos de diez. (por ej., pasta, frijoles, cereal, pennies, borradores, cuentas)



Image source: Pixabay.com



Image source: Pixabay.com



Image source: Pixabay.com

Representa el número usando los marcos de diez.




Image by HISD Curriculum using iPhone

Recursos

Tarjetas de números 1-20, marcos de diez.



Miércoles – 15-20 minutos

Actividad/Tarea

Número del día

Agita y derrama

8



Image source: Pixabay.com

Divide una hoja de papel en 3 partes dibujando líneas. Pon título a cada sección: **dentro**, **fuera**, y **total**.




image by HISD Curriculum using iPhone

Toma un vaso de plástico y 8 objetos para contar (por ej. frijoles, pasta, cereal, botones, cuentas, etc.) Pon los objetos en el vaso. Agita el vaso y derrama los objetos sobre el papel.



image by HISD Curriculum using iPhone

Cuenta los objetos que cayeron sobre el papel y escribe el número en la columna "**Dentro**". Luego cuenta los objetos que cayeron fuera del papel y escribe el número en la columna de "**Fuera**". Ahora cuenta todos los objetos y escribe el número en la columna de "**Total**".




image by HISD Curriculum using iPhone

Dibuja una línea, y repite el ejercicio 9 veces más.

¡A divertirse!

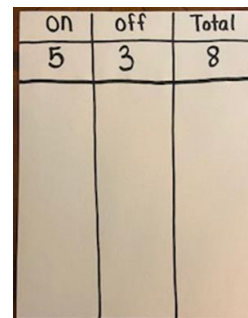


image by HISD Curriculum using iPhone

Recursos

Lápiz, papel, vaso, 8 objetos (frijoles, pasta, cereal, pennies, cuentas).



Jueves– 15-20 minutos

Actividad/Tarea

Comparando Números



Image source: Pixabay.com

Escribe los números 1 al 20 en una hoja de papel. Recorta los números.

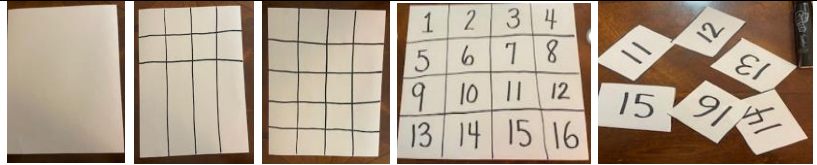


image by HISD Curriculum using iPhone

Escoge dos tarjetas de números. Encuentra dos tipos diferentes de objetos para contar (por ej. borradores, sujetapapeles, frijoles, pasta, cereal).



image by HISD Curriculum using iPhone

Representa el primer número con el primer grupo de objetos. Luego alinea los objetos en una hilera bien hecha.




image by HISD Curriculum using iPhone

Luego representa el segundo número con otro grupo de objetos. Ahora pónlos en una hilera al lado del primer grupo de objetos, tratando de alinear lo más posible un objeto con el otro.




image by HISD Curriculum using iPhone

Contesta las siguientes preguntas:

- ¿Las dos hileras tienen el mismo número de objetos?
- ¿Cuál grupo tiene más?
- ¿Cuál grupo tiene menos??

Usa los marcos de oraciones de abajo para describir la comparación entre los dos números.

- _____ es más que _____.
- _____ es menos que _____.
- _____ y _____ son iguales.

Por las tarjetas de números que usaste abajo de la pila, y toma otras dos tarjetas. Repite la actividad.

Recursos

Tarjetas de números 1-20, dos grupos diferentes de objetos (20 objetos de cada grupo).

Viernes

Día de la primavera

