



lunes	
Día festivo	

martes – 30 minutos

Actividad	<p>Escribe sobre lo importante que es la tecnología y por qué necesitamos computadores personales. Comparte tus escritos con tu familia.</p> <div style="text-align: center;">  <p>Recurso: Imagen de Pixabay</p> </div>
Recursos	<p>Usa papel de cuaderno, lápiz y crayones. How Students Login to Studies Weekly</p>


miércoles – 30 minutos

Actividad	<p>Describe cómo la tecnología ayuda con tareas específicas y a satisfacer las necesidades de las personas. Utiliza esta información para hacer un dibujo y escribir una historia sobre el uso del teléfono celular.</p> <div style="text-align: center;">  <p>Recurso: Imagen de Pixabay</p> </div>
Recursos	<p>Usa papel de cuaderno, lápiz y crayones. How Students Login to Studies Weekly</p>


jueves – 30 minutos	
Actividad	<p>Describe cómo tu vida podría ser diferente sin tecnología moderna.</p> <div style="text-align: center;">  <p><i>Recurso: Imagen de Pixabay</i></p> </div>
Recursos	<p>Usa papel de cuaderno o papel de construcción, un lápiz y crayones. How Students Login to Studies Weekly</p>

viernes – 30 minutos															
Actividad	<p>Crea una tabla en el cuaderno y enumera al menos cinco tipos diferentes de tecnología y cómo ha beneficiado a nuestra sociedad. Hacer un dibujo.</p> <table style="width: 100%; border-collapse: collapse;"> <thead> <tr> <th style="width: 50%; text-align: left;">Tecnología</th> <th style="width: 50%; text-align: left;">Beneficios</th> </tr> </thead> <tbody> <tr> <td>Ej. Celular</td> <td>Comunicación</td> </tr> <tr> <td>1.</td> <td></td> </tr> <tr> <td>2.</td> <td></td> </tr> <tr> <td>3.</td> <td></td> </tr> <tr> <td>4.</td> <td></td> </tr> <tr> <td>5.</td> <td></td> </tr> </tbody> </table> <p><i>Recurso: HISD Curriculum</i></p>	Tecnología	Beneficios	Ej. Celular	Comunicación	1.		2.		3.		4.		5.	
Tecnología	Beneficios														
Ej. Celular	Comunicación														
1.															
2.															
3.															
4.															
5.															
Recursos	<p>Usa papel de cuaderno y lápiz. How Students Login to Studies Weekly</p>														

lunes – 30 minutos

<p>Actividad</p>	<p>Busca alrededor de tu casa cualquier imagen o mapa que pueda representar un ejemplo de tecnología y cómo usarla correctamente.</p>  <p><i>Recurso: Imagen de Pixabay</i></p>
<p>Recursos</p>	<p>Usa papel de cuaderno y lápiz. How Students Login to Studies Weekly</p>

martes – 30 minutos

<p>Actividad</p>	<p>Termina la búsqueda alrededor de tu casa de cualquier imagen o mapa que pueda representar un ejemplo de tecnología y cómo usarla correctamente.</p>  <p><i>Recurso: Imagen de Pixabay</i></p>
<p>Recursos</p>	<p>Usa papel de cuaderno, lápiz y crayones. How Students Login to Studies Weekly</p>


miércoles – 30 minutos

<p>Actividad</p>	<p>Identifica ejemplos de la tecnología utilizada en su hogar y en la escuela. Dibuja estos ejemplos de tecnología en un papel o en el cuaderno. Si lo deseas puedes usar crayones para dar un poco de color. Comparte con la familia.</p> <div data-bbox="664 468 1182 833" data-label="Image"> </div> <p data-bbox="737 863 1109 898"><i>Recurso: Imagen de Pixabay</i></p>
<p>Recursos</p>	<p>Usa papel de cuaderno, lápiz y crayones. How Students Login to Studies Weekly</p>

jueves – 30 minutos

<p>Actividad</p>	<p>Entrevista a dos miembros de la familia y recopila información sobre cómo cada persona usa su teléfono celular diariamente. Utiliza esta información para escribir una historia sobre el uso del teléfono celular. (Parte 1)</p> <div data-bbox="708 1178 1260 1650" data-label="Image"> </div> <p data-bbox="737 1644 1109 1677"><i>Recurso: Imagen de Pixabay</i></p>
<p>Recursos</p>	<p>Usa papel de cuaderno, lápiz y crayones. How Students Login to Studies Weekly</p>

viernes – 30 minutos

Actividad	Usa la información de la historia que creaste el jueves y haz dibujos de cómo los miembros de tu familia usan su teléfono celular. (Parte 2) <div data-bbox="760 436 1057 768" style="border: 1px solid blue; padding: 10px; margin: 10px auto; width: fit-content;"><p style="text-align: center; color: blue;">Dibuja aquí</p></div>
Recursos	Usa papel de cuaderno, lápiz y crayones. How Students Login to Studies Weekly